

वेब इनेबिलिड नॉमिनल रोल में कार्य करने हेतु दिशा निर्देश सम्पूर्ण सर्च करने का तरीका

- उ० प्र० पुलिस की वेबसाइट (<http://uppolice.up.nic.in>) पर Posting टैब में Non Gaztt. Officers पर क्लिक करने पर अथवा Address bar में <http://uppolice.lucknowinfo.com/login/hc/search1.php> लिखकर अथवा 'रिकार्ड खोजें' स्क्रीन पर सम्पूर्ण सर्च टैब पर क्लिक करने पर का फार्म प्रदर्शित होता है

Uttar Pradesh Police Nominal Roll System
उत्तर प्रदेश पुलिस नॉमिनल रोल प्रणाली

वैक | होम | लॉगआउट | रिटायरिंग पीडिंग | उदाहरण पीडिंग | कर्मचारी का विवरण जोड़ें

रिकार्ड खोजें

नाम :

पर्सनल नम्बर :

नियुक्ति वर्ष :

पद :

जनपद/इकाई :

उप इकाई :

जन्मतिथि : पुनः

नियुक्ति की तिथि : पुनः

गृह जनपद :

Disclaimer : The Data is being updated on this website. Unless otherwise specifically stated, the information contained herein is made available to the public by UP Police for information only. Neither the UP Police nor any other agency or entities thereof, assumes any legal liability or responsibility for the accuracy, completeness or usefulness of any information.

Best Viewed in 800*600 pixel resolution. Developed by: UPDESCO, Lucknow

- उपरोक्त फार्म में दिये गये जैसे नाम या पर्सनल नम्बर नियुक्ति वर्ष आदि किसी भी पैरामीटर्स अथवा विभिन्न पैरामीटर्स लिखकर ओ.के. बटन पर क्लिक करने पर सर्च रिजल्ट प्रदर्शित हो जायेगें सर्च रिजल्ट में प्रदर्शित कर्मचारियों के नाम पर क्लिक करने पर उस कर्मि का विवरण देखा जा सकता है।

Uttar Pradesh Police Nominal Roll System
उत्तर प्रदेश पुलिस नॉमिनल रोल प्रणाली

Back | Home

होम | लॉगआउट

SEARCH RECORD

Personal Number	Employee Name	Rank	Unit	Sub Unit
070950061	AJAY KUMAR	ASST. PROG./ SI	OTHER UNIT	UP POLICE COMPUTER CENTRE LKW
070950029	ASHISH JAISWAL	ASST. PROG./ SI	OTHER UNIT	UP POLICE COMPUTER CENTRE LKW
070950016	KUMARI SUMAN	CONSOLE OP/HC	OTHER UNIT	UP POLICE COMPUTER CENTRE LKW
070950058	ROHITASHVA KUMAR SINGH	ASST. PROG./ SI	OTHER UNIT	UP POLICE COMPUTER CENTRE LKW
070950032	SUDHIR KUMAR	ASST. PROG./ SI	OTHER UNIT	UP POLICE COMPUTER CENTRE LKW
070950045	VIVEK KUMAR	ASST. PROG./ SI	OTHER UNIT	UP POLICE COMPUTER CENTRE LKW

<http://uppolice.lucknowinfo.com/login/hc/detail.php?id=070950061> - Windows Internet Explorer

<http://uppolice.lucknowinfo.com/login/hc/detail.php?id=070950061>

details

Personal No. : 070950061

Name of Employee : AJAY KUMAR

Father's/Husband's Name : BHAGWAN DASS

DOB : 26 Oct 1978

Designation : ASST. PROG./ SI

Range : N/A

District : --

Unit : OTHER UNIT

Sub Unit : UP POLICE COMPUTER CENTRE LKW

Home District : LUCKNOW

Date of Joining : 30 Nov 2007

Previous Posting Details

none

Internet 100%

http://uppolice.lucknowi... Salary Calculation In Exc... WEB NROLL 2011 USER MANUAL WEB NR...

पुनः सर्च करने के लिये बैक बटन द्वारा वापस सर्च फार्म पर आ सकते है।

पासवर्ड देने/बदलने का तरीका

- उ0 प्र0 पुलिस की वेबसाइट (<http://uppolice.up.nic.in>) पर Posting टैब में Non Gaztt. Officers पर क्लिक करने पर अथवा Address bar में <http://uppolice.lucknowinfo.com/login/hc/search1.php> लिखकर सम्पूर्ण सर्च का फार्म प्रदर्शित होता है

नामिनल रोल प्रणाली | मुख्य पृष्ठ

रिकार्ड खोजें

नाम :

पर्सनल नम्बर :

नियुक्ति वर्ष :

पद: --सभी--

जनपद/इकाई : --सभी--

उप इकाई : कृपया पहले इकाई चुनें।

जन्मतिथि : चुनें

नियुक्ति की तिथि : चुनें

गृह जनपद : Select

ओ.के.

- इसमें 'नॉमिनल रोल प्रणाली' पर क्लिक करने से लॉगिन फार्म प्रदर्शित हो जायेगा।

•

Uttar Pradesh Police Nominal Roll System

उत्तर प्रदेश पुलिस नॉमिनल रोल प्रणाली

उत्तर प्रदेश पुलिस नॉमिनल रोल प्रणाली में आपका स्वागत है

लॉगिन करें

चुनें : जनपदीय अजनपदीय

इकाई का नाम : UP POLICE COMPUTER CENTRE LKW

यूजर का नाम : uppcc

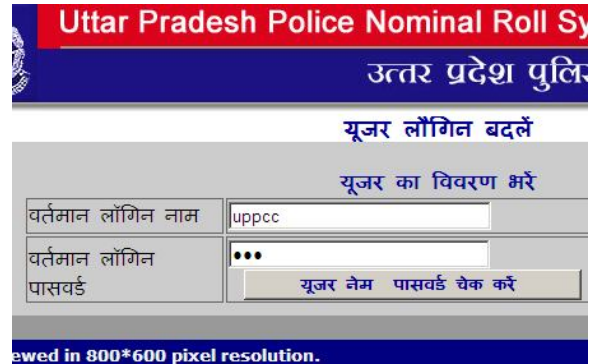
पासवर्ड :

प्रवेश करें

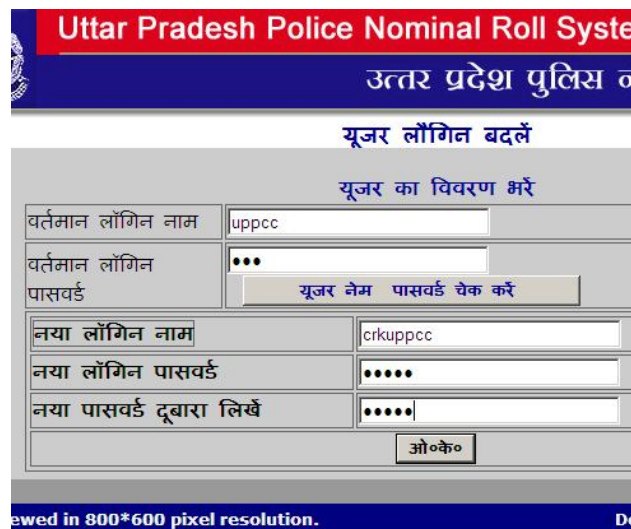
उत्तर प्रदेश पुलिस पेंशन प्रणाली

Best Viewed in 800*600 pixel resolution. Developed by: UPDESCO, Lucknow

- उपरोक्त स्क्रीन के अनुसार अपना जनपद/इकाई सलैक्ट करके यूजर का नाम तथा पासवर्ड लिखने के पश्चात् प्रवेश करे बटन पर क्लिक करने पर 'यूजर लॉगिन' स्क्रीन प्रदर्शित हो जायेगा।

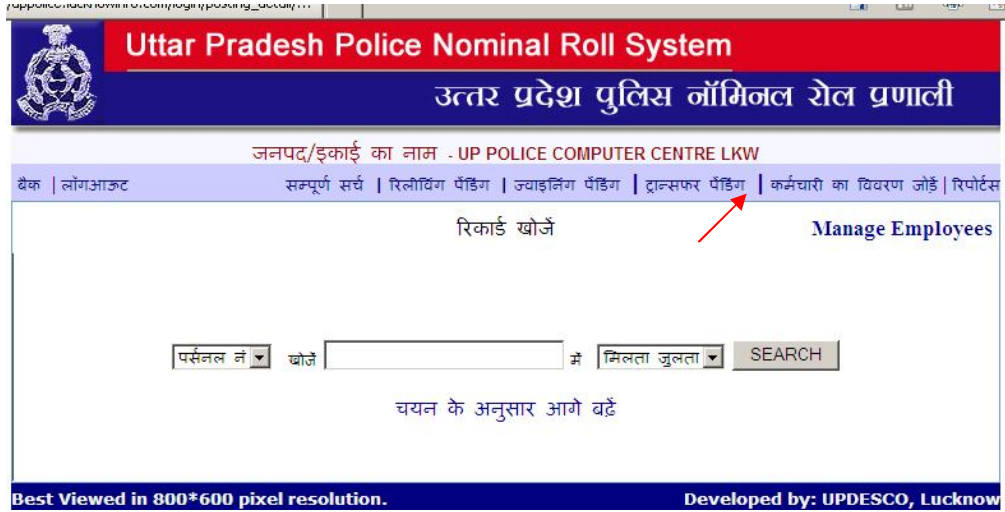


- 'यूजर लॉगिन बदलें' बटन पर क्लिक करने पर प्रदर्शित स्क्रीन पर 'वर्तमान लॉगिन नाम' में यूजर का नाम तथा 'वर्तमान लॉगिन पासवर्ड' में अपने जनपद/इकाई का पासवर्ड लिखकर 'यूजर नेम पासवर्ड चेक करें' बटन पर क्लिक करने पर प्रदर्शित 'नया लॉगिन नाम' में नया यूजर का नाम तथा 'नया लॉगिन पासवर्ड' में नया पासवर्ड लिखें साथ ही 'नया पासवर्ड दुबारा लिखें' में भी नया पासवर्ड लिख कर ओ.के. बटन पर क्लिक करने पर यूजर का नाम तथा पासवर्ड बदलने का मैसेज आ जायेगा।

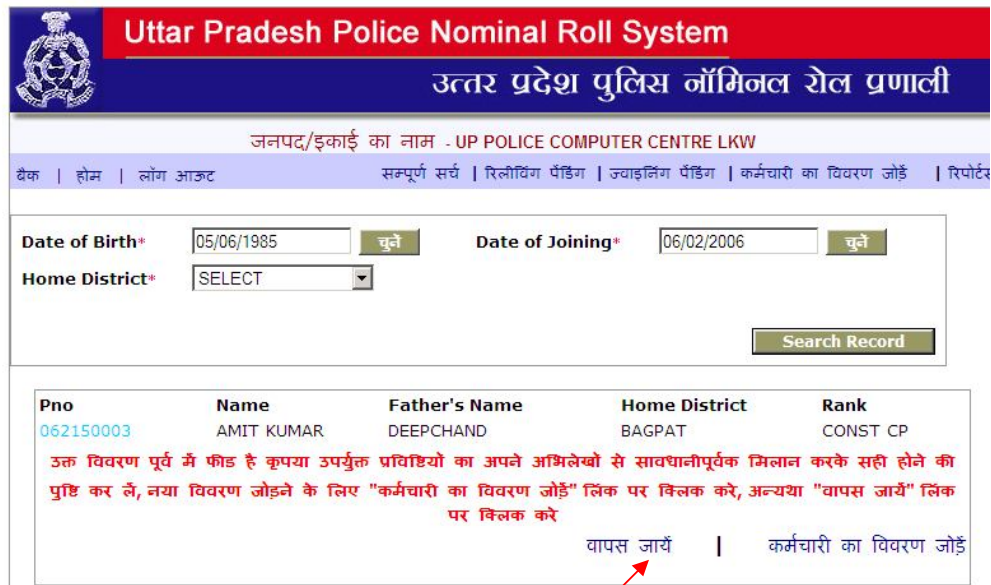


नया डाटा फीड करने का तरीका

- जनपद/इकाई द्वारा अपने-अपने यूजर नेम तथा पासवर्ड से लॉगिन करने के पश्चात् 'यूजर लॉगिन' स्क्रीन पर ओ.के. बटन पर क्लिक करने पर 'रिकार्ड खोजें' स्क्रीन प्रदर्शित हो जायेगी।



- नया डाटा फीड करने के लिये 'कर्मचारी का विवरण जोड़ें' टैब पर क्लिक करें
- Date of birth एवं Date of Joining भरने के पश्चात 'Search Record' बटन पर क्लिक करें उपरोक्त Date of birth एवं Date of Joining के अनुसार यदि पूर्व में रिकार्ड्स फीड हैं तो रिकार्ड्स प्रदर्शित होंगे, अपने अभिलेखों की सूचना का मिलान उक्त रिकार्ड्स से करें यदि किसी रिकार्ड का मिलान अभिलेखों की सूचना के समान है तो नया PNO आबंटन करने की आवश्यकता नहीं है वापस जायें बटन पर क्लिक करें यदि रिकार्ड्स का मिलान अभिलेखों की सूचना के समान नहीं है अथवा 'रिकार्ड उपलब्ध नहीं है' का संदेश आता है तो नीचे दाहिने तरफ के बटन 'कर्मचारी का विवरण जोड़ें' पर क्लिक करें।



- PNO आबंटन फार्म में नियुक्ति वर्ष के अन्तिम दो अंक डाले जैसे 06 एवं इकाई का नाम सलेक्ट करें
- इकाई संख्या एवं इकाई नियुक्ति क्रमांक स्वतः आ जायेगा

Uttar Pradesh Police Nominal Roll System
उत्तर प्रदेश पुलिस नॉमिनल रोल प्रणाली

वैक | होम | लॉगआउट सम्पूर्ण सर्च | रिलीविंग पेंडिंग | जवाइनिंग पेंडिंग

कर्मचारी की विवरण जोड़े

नियुक्ति वर्ष के अन्तिम दो अंक डालें	<input type="text" value="06"/>
इकाई का नाम	<input type="text" value="UP POLICE COMPUTER CENTRE LKW"/>
इकाई संख्या	<input type="text" value="095"/>
इकाई नियुक्ति क्रमांक	<input type="text" value="001"/>

- रिकार्ड जोड़े पर क्लिक करें पर्सनल नम्बर गणित हो जायेगा

Uttar Pradesh Police Nominal Roll System
उत्तर प्रदेश पुलिस नॉमिनल रोल प्रणाली

जनपद/इकाई का नाम - UP POLICE COMPUTER CENTRE LKW

वैक | होम | लॉग आउट

पर्सनल नम्बर 060950013 सफलतापूर्वक गणित हुआ

वापस जायें
जारी रखें

- जारी रखे पर क्लिक करने से कर्मचारी फार्म विवरण में अभिलेखों की सूचना भरकर सुरक्षित करने पर पर्सनल नम्बर कर्मचारी को आबंटित हो जायेगा
- उक्त ऑन लाइन आबंटित पर्सनल नम्बर को कर्मचारी के सेवा अभिलेखों में अंकित करें

पुराने पीएनओ के डाटा को संशोधन करने का तरीका

- जिस कर्मि का डाटा अद्यावधिक करना है 'रिकार्ड खोजे' स्क्रीन पर उस कर्मि का PNO लिखकर सर्च करे सर्च रिजल्ट की सूची में उस कर्मि के सम्मुख विवरण बटन पर क्लिक करने पर विवरण सूची प्रदर्शित होती है साथ ही उस कर्मि का डाटा भरने हेतु (जैसे कर्मचारी का विवरण, नॉमिनी, अवकाश, एसीआर, रिटायर/मृत्यु, प्रशिक्षण एवं इस्तीफा/बर्खास्त आदि) टैब प्रदर्शित होते हैं जिस पर क्लिक करने से सम्बन्धित फार्म पर नया डाटा भरा एवं संशोधित किया जा सकता है।

जनपद/इकाई का नाम - UP POLICE COMPUTER CENTRE LKW

[देक](#) | [होम](#) | [लॉगआऊट](#) | [सम्पूर्ण सर्च](#) | [रिलीविंग पेंडिंग](#) | [जवाइनिंग पेंडिंग](#) | [ट्रान्सफर पेंडिंग](#) | [कर्मचारी का विवरण जोड़े](#) | [रिपोर्ट्स](#)

रिकार्ड खोजें

लिस्ट रिपोर्ट

नोट अंग्रेजी में लिखें

पर्सनल नम्बर 720950018 में मिलता जलता

पर्सनल नंबर	कर्मचारी का नाम	कार्य
720950018	अनिल कुमार माथुर	विवरण

अनिल कु मार माथु र का विवरण

[लिस्ट में जोड़े](#) | [व्यक्तिगत विवरण](#) | [रिटायर / मृत्यु](#) | [बंद करें](#)

पिता का नाम : विपिन बिहारी लाल माथु र
 गृह जनपद : लखनऊ
 वर्तमान श्रेणी : प्रोग्रामर/कम्प्यूटर नि.
 वर्तमान पता : 449/31 गिरधारीलाल माथु र रोड टाकुरगंज लखनऊ विदज्ज
 जन्मतिथि : 10 अक्टूबर 1952

[इस्तीफा / बर्खास्तगी](#) | [राजपत्रित पदोन्नति](#) | [अवकाश](#) | [एसीआर](#) | [एसओ/एसएचओ](#) | [पदक](#) | [पारिवारिक विवरण](#) | [निनम्बन](#)

[नॉमिनी](#) | [प्रशिक्षण विवरण](#) | [पूर्व पोस्टिंग विवरण](#) | [पूरुताछ/दण्ड का विवरण](#) | [सम्पत्ति का विवरण](#) | [पदोन्नति](#) | [L.I.C.](#) | [वेतन](#) | [शरियर](#) | [कर्मचारी का विवरण](#)

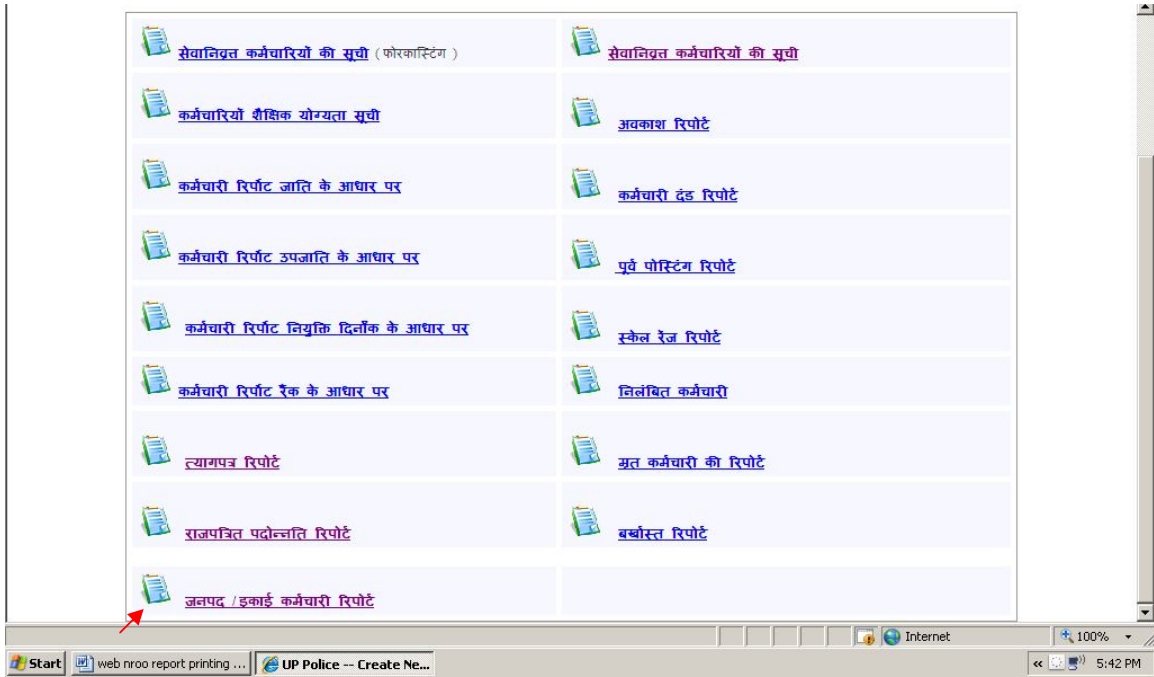
[ठोक करें](#)

- विवरण सूची में बने 'व्यक्तिगत विवरण' बटन पर क्लिक करके उक्त कर्मी की व्यक्तिगत विवरण की रिपोर्ट प्रिन्ट की जा सकती है। तथा विवरण सूची बन्द करने के लिये 'बन्द करें' बटन पर क्लिक करें।

रिपोर्ट जनरेट करने का तरीका

- जनपद/इकाई द्वारा अपने-अपने यूजर नेम एवं पासवर्ड से लॉगिन करने के उपरान्त 'रिकार्ड खोजें' स्क्रीन पर दाहिने तरफ बने **रिपोर्ट** टैब पर क्लिक करने से विभिन्न रिपोर्ट की सूची प्रदर्शित हो जायेगी।
- सम्बन्धित रिपोर्ट पर क्लिक करने पर रिपोर्ट प्रदर्शित हो जायेगी। जैसे 'जनपद/इकाई कर्मचारी रिपोर्ट' द्वारा अपने जनपद/इकाई के आन लाइन फीड कर्मचारियों की पदवार रिपोर्ट देख सकते है





- दाहिनी तरफ बने प्रिन्टर बटन पर क्लिक करके अथवा थप्सम मेनू में Print पर क्लिक करके रिपोर्ट को प्रिन्ट किया जा सकता है। प्रिन्ट रिपोर्ट द्वारा अपने अभिलेखों से मिलान कर डाटा अद्यावधिक करें। रिपोर्ट प्रिन्ट करने के उपरान्त X बटन पर क्लिक करके बन्द करे। बैक अथवा होम बटन द्वारा वापस 'रिकार्ड खोजे' स्क्रीन पर आ सकते है।

http://uppolice.lucknowinfo.com/login/reports/report_all.php - Windows Internet Explorer

http://uppolice.lucknowinfo.com/login/reports/report_all.php

File Edit View Favorites Tools Help

Go Online Live TV Channels Games TOR: IST, Tel... Links

Search twitter Downloads Games

http://uppolice.lucknowinfo.com/login/reports/report_...

उत्तर प्रदेश पुलिस नॉमिनल रोल प्रणाली

Total number of employees in unit "UP POLICE COMPUTER CENTRE LKW" is :106

Unit Name "UP POLICE COMPUTER CENTRE LKW"
उप निरीक्षक ना.पु.

क्र० सं०	पर्सनल नंबर	कर्मचारी का नाम	पिता का नाम	गृह जनपद	जन्म तिथि	ज्वाइनिंग तिथि
1	960900017	संजय गुप्ता		एटा	27/04/1966	10/02/1996

Unit Name "UP POLICE COMPUTER CENTRE LKW"
उप निरीक्षक स.पु.

क्र० सं०	पर्सनल नंबर	कर्मचारी का नाम	पिता का नाम	गृह जनपद	जन्म तिथि	ज्वाइनिंग तिथि
2	700950025	रामलाल यादव	अनूप यादव	गोरखपुर	02/12/1951	10/11/1970

Unit Name "UP POLICE COMPUTER CENTRE LKW"
उप निरीक्षक एम./आशुलिपिक

क्र० सं०	पर्सनल नंबर	कर्मचारी का नाम	पिता का नाम	गृह जनपद	जन्म तिथि	ज्वाइनिंग तिथि
3	810950029	ब्रजपाल सिंह	चन्दू राम	सहारनपुर	04/06/1959	28/06/1981
4	872110513	गिरजेश प्रकाश	रामदेव यादव	फैजाबाद	20/07/1966	15/06/1987
5	871020709	गुणाकेश त्रिपाठी	केशव बिहारी त्रिपाठी	...	15/03/1963	11/06/1987
6	080950022	पवन कुमार सोलंकी	लक्ष्मण सिंह सोलंकी	...	15/11/1979	14/10/2008

Done

Start UP Police -- Create New ... WEB NROLL 2011 Network Connections USER MANNUAL WEB NR... http://uppolice.luckn... 3:18 PM

- सेवानिवृत्त कर्मचारियों की सूची(फोरकास्टिंग)

इसके द्वारा जनपद/इकाई से किसी भी अवधि में भविष्य में सेवानिवृत्त होने वाले कर्मचारियों की जानकारी प्राप्त की जा सकती है।

उत्तर प्रदेश पुलिस नॉमिनल रोल प्रणाली

सेवानिवृत्त कर्मचारियों की रिपोर्टे

इकाई : उ.प्र.पु.क. के न्द. लखनऊ

दिनांक : 01/07/2011 से 31/03/2012 तक

क्र०स०	पर्सनल न०	नाम	पिता का नाम	जन्म तिथि	सेवानिवृत्ति दिनांक	रैंक	इकाई
1	700950025	रामलाल यादव	अनूप यादव	02 Dec 1951	31 Dec 2011	उप निरीक्षक स.पु.	अदर यूनिट
2	741020549	विद्या धर मिश्र	मनी प्रसाद मिश्रा	01 Jan 1952	31 Dec 2011	सहायक उप निरीक्षक एम.	अदर यूनिट
3	730950040	नफीसुल हसन	नूरुल हसन	05 Jan 1952	31 Jan 2012	प्रो ग्रामर/कम्प्यू टर नि.	अदर यूनिट
4	720950018	अनिल कु मार माधुर	बिपिन बिहारी लाल माधुर	10 Jan 1952	31 Jan 2012	प्रो ग्रामर/कम्प्यू टर नि.	अदर यूनिट

- सेवानिवृत्त कर्मचारियों की सूची

इसके द्वारा जनपद/इकाई से किसी भी अवधि में पूर्व में सेवानिवृत्त हो चुके कर्मचारियों की सूची प्राप्त की जा सकती है।

उत्तर प्रदेश पुलिस नॉमिनल रोल प्रणाली

सेवानिवृत्त कर्मचारियों की रिपोर्टे

इकाई : उ.प्र.पु.क. के न्द. लखनऊ

दिनांक : 01/01/2010 से 31/12/2010 तक

क्र०स०	पर्सनल न०	नाम	पिता का नाम	जन्म तिथि	सेवानिवृत्ति दिनांक	रैंक	इकाई
1	730950053	कोमल लाल	कली	27 Jan 1950	31 Jan 2010	सहप्रो ग्रामर/कम्प्यू टर उ.नि.	अदर यूनिट
2	730950024	सु लहे लाल यादव	चोहन	05 Jul 1950	31 Jul 2010	सहप्रो ग्रामर/कम्प्यू टर उ.नि.	अदर यूनिट

- कर्मचारी शैक्षिक योग्यता सूची

इसके द्वारा जनपद/इकाई में नियुक्त कर्मचारियों की शैक्षिक योग्यता (जैसे Post Graduate, Graduate, Intermidiate, High school एवं Below High School आदि) के आधार पर जानकारी प्राप्त की जा सकती है।

उत्तर प्रदेश पुलिस नॉमिनल रोल प्रणाली

कर्मचारी शैक्षिक योग्यता की रिपोर्ट

इकाई : उ.प्र. पु. क. के. नं. लखनऊ



क्र.सं.	पसेनल नं.	नाम	पिता का नाम	जन्म तिथि	शैक्षिक योग्यता	रैंक	इकाई
1	050950049	ब्रज कुमार	बाबू लाल श्रीवास्तव	15 Jan 1966	परास्नातक	सहप्रोग्रामर	उ.प्र. पु. क. के. नं. लखनऊ
2	050950182	कुचुमलता यादव	स्व० हीरालाल यादव	11 Aug 1961	परास्नातक	सहप्रोग्रामर	उ.प्र. पु. क. के. नं. लखनऊ
3	050950225	श्वेता छाबडा	स्व.मनोहर लाल भाटिया	23 Sep 1963	परास्नातक	सहप्रोग्रामर	उ.प्र. पु. क. के. नं. लखनऊ
4	050950397	मिथिलेश वर्मा	मूलचन्द्र वर्मा	30 Jan 1957	परास्नातक	सहप्रोग्रामर	उ.प्र. पु. क. के. नं. लखनऊ
5	070950029	आशीस	राजेन्द्र प्रसाद जायसवाल	04 Oct 1981	परास्नातक	सहप्रोग्रामर/कम्प्यूटर उ.नि.	उ.प्र. पु. क. के. नं. लखनऊ
6	070950032	सुधीर कुमार	स्व० दुजई राम	20 Mar 1979	परास्नातक	सहप्रोग्रामर/कम्प्यूटर उ.नि.	उ.प्र. पु. क. के. नं. लखनऊ
7	730950040	नफीसुल हसन	नूरुल हसन	05 Jan 1952	परास्नातक	प्रोग्रामर/कम्प्यूटर नि.	उ.प्र. पु. क. के. नं. लखनऊ
8	772460851	रामकिशोर सिंह	अवध बिहारी सिंह	15 Aug 1954	परास्नातक	उप निरीक्षक एम./आशुलिपिक	उ.प्र. पु. क. के. नं. लखनऊ

- कर्मचारी रिपोर्ट जाति के आधार पर

इसके द्वारा जनपद/इकाई में नियुक्त कर्मचारियों की जाति (जैसे General, Backword, SC, एवं ST आदि) के आधार पर जानकारी प्राप्त की जा सकती है।

क्र.सं.	पसेनल नं.	नाम	पिता का नाम	जन्म तिथि	जाति	रैंक	इकाई
1	070950016	कुमारी सुमन	स्व० नरेन्द्र सिंह	17 Jun 1977	पिछडी जाति	कन्सोल आप./कम्प्यू डे०का०	उ.प्र. पु. क. के. नं. लखनऊ
2	070950058	रोहितेश्वर कुमार सिंह	राम सहारे वर्मा	28 Aug 1979	पिछडी जाति	सहप्रोग्रामर/कम्प्यूटर उ.नि.	उ.प्र. पु. क. के. नं. लखनऊ
3	080950022	पवन कुमार सोलंकी	लक्ष्मण सिंह सोलंकी	15 Nov 1979	पिछडी जाति	उप निरीक्षक एम./आशुलिपिक	उ.प्र. पु. क. के. नं. लखनऊ
4	810950016	महेन्द्र सिंह यादव	भगवान सिंह	01 Mar 1960	पिछडी जाति	सहप्रोग्रामर/कम्प्यूटर उ.नि.	उ.प्र. पु. क. के. नं. लखनऊ
5	812460636	सुरेन्द्र कुमार सिंह	कमलेश्वरी प्रसाद सिंह	11 Dec 1961	पिछडी जाति	मुख्य आरक्षी स.पु.	उ.प्र. पु. क. के. नं. लखनऊ
6	880750516	राम कृष्ण यादव	राम सिंह	15 Nov 1962	पिछडी जाति	दल नायक	उ.प्र. पु. क. के. नं. लखनऊ
7	922290275	विनोद कुमार	छेदीलाल प्रजापति	07 Aug 1972	पिछडी जाति	मुख्य आरक्षी ना.पु.	उ.प्र. पु. क. के. नं. लखनऊ
8	951020081	राम	राम	05 Jan 1962	पिछडी जाति	उप निरीक्षक एम.	उ.प्र. पु. क. के. नं. लखनऊ

- **कर्मचारी अवकाश रिपोर्ट**

इसके द्वारा जनपद/इकाई में नियुक्त कर्मचारियों द्वारा लेने वाले अवकाशो की सूचना प्राप्त की जा सकती है।

उत्तर प्रदेश पुलिस नॉमिनल रोल प्रणाली									
कर्मचारियों की अवकाश रिपोर्ट									
इकाई	: उ.प्र.पु.क.के.न. लखनऊ								
दिनांक	: 01/01/2011 से : 31/03/2011 तक :								
क्र.सं.	पर्सनल नं.	नाम	पिता का नाम	अवकाश दिनांक (से)	अवकाश दिनांक (तक)	अवकाश सं.	अवकाश प्रकार	रैंक	इकाई
1	780990010	देवानन्द उपाध्याय	ब्रज बिहारी उपाध्याय	03/03/2011	16/04/2011	45	earned leave	आरक्षी चालक	उ.प्र.पु.क.के.न. लखनऊ
2	050950023	मधुबाला	स्व० विद्यासागर	01/01/2011	03/01/2011	3	earned leave	सहप्रोग्रामर	उ.प्र.पु.क.के.न. लखनऊ
3	050950023	मधुबाला	स्व० विद्यासागर	05/01/2011	08/01/2011	4	earned leave	सहप्रोग्रामर	उ.प्र.पु.क.के.न. लखनऊ
4	970950015	संजीव कुमार	प्रेम नारायण	10/02/2011	01/03/2011	20	earned leave	मुख्य आरक्षी स.पु.	उ.प्र.पु.क.के.न. लखनऊ
5	812460636	सुरेन्द्र कुमार सिंह	कमलेश्वरी प्रसाद सिंह	16/02/2011	07/03/2011	20	earned leave	मुख्य आरक्षी स.पु.	उ.प्र.पु.क.के.न. लखनऊ

- **कर्मचारी दंड रिपोर्ट**

इसके द्वारा जनपद/इकाई में नियुक्त कर्मचारियों को मिलने वाले दंड की सूचना प्राप्त की जा सकती है।

- किसी भी कर्मचारी की व्यक्तिगत विवरण, एसीआर, अवकाश, नॉमिनी, पूर्व पोस्टिंग, प्रशिक्षण आदि रिपोर्ट
- 'रिकार्ड खोजें' स्क्रीन पर उस कर्मि का PNO लिखकर सर्च करे सर्च रिजल्ट की सूची में उस कर्मि के सम्मुख विवरण बटन पर क्लिक करने पर विवरण सूची प्रदर्शित होती है साथ ही उस कर्मि का डाटा भरने हेतु (जैसे कर्मचारी का विवरण, नॉमिनी, अवकाश, एसीआर, रिटायर/मृत्यु, प्रशिक्षण एवं इस्तीफा/बर्खास्त आदि) टैब प्रदर्शित होते है जिस पर क्लिक करने से सम्बन्धित फार्म प्रदर्शित हो जाता है जिसमें 'रिपोर्ट देखें' बटन पर क्लिक करने पर उस कर्मि की रिपोर्ट देख/छाप सकते है।

जनपद/इकाई का नाम - UP POLICE COMPUTER CENTRE LKW

[बैक](#) | [होम](#) | [लॉगआउट](#) | [सम्पूर्ण सर्च](#) | [रिलीविंग पेंडिंग](#) | [ज्वाइनिंग पेंडिंग](#) | [ट्रान्सफर पेंडिंग](#) | [कर्मचारी का विवरण जोड़े](#) | [रिपोर्ट्स](#)

रिकार्ड खोजें

लिस्ट रिपोर्ट

नोट अंग्रेजी में लिखें

पर्सनल नम्बर में खोज शुरू करें

पर्सनल नंबर	कर्मचारी का नाम	कार्य
720950018	अनिल कुमार मथुर	विवरण

अनिल कु मार मथु र का विवरण

[लिस्ट में जोड़े](#) | [व्यक्तिगत विवरण](#) | [रिटायर / मृत्यु](#) | [बंद करें](#)

पिता का नाम : विपिन बिहारी लाल मथु र
 गृह जनपद : लखन
 वर्तमान श्रेणी : प्रोग्रामर / कम्प्यूटर नि.
 वर्तमान पता : 449 / 31 गिरधारीलाल मथु र रोड टाकुरगंज लखन
 जन्मतिथि : 10 अं द 1952

इस्तीफा / बर्खास्तगी राजपत्रित पदोन्नति अवकाश एसआर एसओ/एसएचओ पदक पारिवारिक विवरण नितम्बन

नॉमिनी प्रशिक्षण विवरण पूर्व पोस्टिंग विवरण पुरतारु/दण्ड का विवरण सम्पत्ति का विवरण पदोन्नति L.I.C. वेतन शरियर कर्मचारी का विवरण

[ठोक करें](#)

साफ्टवेयर की विभाग के लिये उपयोगिता

- 30प्र0 पुलिस विभाग में कार्यरत अराजपत्रित कर्मियों की संख्या ज्ञात की जा सकेगी।
- अराजपत्रित कर्मियों की किसी भी समय वर्तमान नियुक्ति तथा विवरण की जानकारी की जा सकती है।
- पुलिस विभाग में कार्यरत अराजपत्रित कर्मियों जिनका ऑन लाइन डाटा फीड है उन्ही कर्मियों का वेतन इस साफ्टवेयर के माध्यम से आहरित किया जा सकेगा।
- जिन कर्मियों को इस साफ्टवेयर के द्वारा ऑन लाइन रिटायरमेंट किया जायेगा उन्ही कर्मियों की पेंशन पीएचक्यू द्वारा बनाइ जायेगी।
- ऑन लाइन ट्रान्सफर, रिलीविंग तथा ज्वाइनिंग की प्रक्रिया कम समय में (पेपर लेस) की जा सकेगी।
- बडे बाबू एवं सीआरके स्तर पर कम समय में विभिन्न पैरामीटर्स पर रिपोर्ट प्राप्त की जा सकती है।

Manage Employee Link

स्थानांतरित कर्मियों का बैकलॉग समाप्त करने हेतु इस लिंक का प्रयोग किया जाता है।

- अपने जनपद/इकाई से Login के पश्चात् search Record form के बटन में ऊपर दाहिनी तरफ स्थित Manage Employee बटन बसपबा करने पर 'Employee Add and Remove Form' प्रदर्शित होगा। प्रदर्शित फार्म में Remove Employee तथा Add Employee के बटन दिखायी देंगे।
- Remove Employee के बटन पर Click करने पर Employee Remove Form प्रदर्शित होगा जिसमें लागिन यूनिट के सभी रिकार्ड्स प्रदर्शित हो जायेंगे। प्रत्येक कर्मी के पर्सनल नं0 व नाम के सामने Remove बटन दिखायी देगा। वर्तमान में जो कर्मी आपकी यूनिट में कार्यरत नहीं है, उसको Remove बटन पर क्लिक करके अपनी यूनिट से हटा सकते हैं। कई कर्मियों को एक साथ हटाने लिए उनके पर्सनल नं0 के सम्मुख लगे चेक बॉक्स पर क्लिक करें। चेक बॉक्स पर सही का निशान लग जायेगा। ऐसे सभी सलेक्ट

किये गये कर्मियों को एक साथ हटाने के लिए नीचे **Selected Remove** बटन पर क्लिक करने पर सभी कर्मी एक साथ यूनिट से हट जायेंगे ।

- इसी प्रकार जो कर्मी आपकी यूनिट में प्रदर्शित नहीं हो रहे हैं और उन्हें आप अपने जनपद/इकाई में **Add** कराना चाहते हैं, तो **Add Employee** बटन पर क्लिक करने से सभी जनपद/इकाई से हटाये गये कर्मियों की लिस्ट प्रदर्शित हो जायेगी । प्रदर्शित लिस्ट में से जिस कर्मी को **Add** कराना है उसके नाम के आगे बने **Add** बटन पर क्लिक करके अपनी यूनिट में **Add** करा सकते हैं । एक साथ कई कर्मियों को **Add** करने के लिए पर्सनल नं0 के आगे बने चेक बॉक्स को **Select** करके नीचे बने **Add Selected** बटन पर क्लिक करने से सलेक्ट किये हुये कर्मियों को अपनी यूनिट में **Add** किया जा सकता है ।
- पर्सनल नं0 को सर्च करके भी किसी कर्मी को **Add/Remove** कराया जा सकता है। **Switch to Remove/Add** बटन से वापस **Remove** एवं **Add** फार्म पर आ सकते हैं।
- **View Report** से आप अपने जनपद/इकाई के सभी कर्मियों की रिपोर्ट देख सकते हैं एवं प्रिन्ट कर सकते हैं।